



Путівник для учасників конкурсу Гранти на персональні проєкти

1. House of Europe

House of Europe (“Дім Європи”) – програма, що фінансується Європейським Союзом, створена з метою підтримки професійного та творчого обміну між українцями та їхніми колегами в країнах ЄС¹. Програма фокусується на культурі та креативному секторі, освіті, медицині, соціальному підприємстві, медіа та роботі з молоддю.

Ми пропонуємо більш як 20 програм: поїздки на конференції, професійні події, стажування і нетворкінг у ЄС*, навчальні подорожі, резиденції, тренінги та інші можливості. Команда House of Europe підтримує творчу співпрацю та копродукцію між організаціями з України та ЄС*, фінансує розвиток культурної інфраструктури та програм для молоді. Ми також проводимо молодіжні табори та влаштуємо обмін студентами між університетами в межах України.

Goethe-Institut в Україні керує програмою House of Europe. Британська Рада, Французький інститут та Чеські центри є консорціум партнерами проєкту.

2. Гранти на персональні проєкти

Це можливість виграти грант на ваш особистий проєкт за участю ЄС*. Ви можете отримати до 4 000 євро, щоб запустити подкаст, створити авторський курс, взяти участь у стажуванні, придбати квитки на міжнародну конференцію або втілити тисячі інших проєктів. Підходять цікаві ідеї, що змусять вас вийти із зони комфорту та зрости професійно.

¹ Тут і надалі йдеться про країни ЄС, а також Велику Британію. До країн ЄС належать Австрія, Бельгія, Болгарія, Хорватія, Кіпр, Чехія, Данія, Естонія, Фінляндія, Франція, Німеччина, Греція, Угорщина, Ірландія, Італія, Латвія, Литва, Люксембург, Мальта, Нідерланди, Польща, Португалія, Румунія, Словаччина, Словенія, Іспанія, Швеція.



Проекту обов'язково потрібно додати міжнародний вимір: хочете взяти участь у воркшопі – зверніть увагу на події британських навчальних платформ, плануєте запустити блог – розгляньте колег з ЄС* у якості запрошених експертів.

Гранти підтримують особисті проекти у сферах культури та креативного сектору, освіти, медицини, медіа, соціального підприємництва, роботи з молоддю.

3. Що таке персональний проєкт?

Персональний проєкт – це проєкт, над яким ви працюєте у вільний від роботи час.

Це можливість прокачати навички, познайомитися з новими людьми та спробувати себе у чомусь, чого ви раніше не робили. Також це ваш шанс втілити проєкт, який ви давно придумали, але не могли знайти фінансування.

2

Результат ви зможете додати до портфолію, щоб претендувати на кращу роботу або трохи змінити напрям діяльності.

4. Які особливості персональних проєктів, які ми підтримуємо?

- Це особисті професійні виклики. Ви маєте отримати нові навички, корисні знайомства та досвід керування проєктом.
- Це нові ініціативи. Ви маєте спробувати щось нове, а не закрити одну із поточних робочих задач.
- Це співпраця з ЄС*. Ви можете як навчатися у іноземних колег, так і презентувати їм свої напрацювання.
- Це про досвід, а не прибуток. Ви не отримаєте гонорар, але отримаєте можливість прокачати навички або втілити проєкт мрії.
- Це будь-що, що вас захоплює. Навчання, стажування, нетворкінг, запуск проєкту, блогу, курсу та тисячі інших ініціатив.

5. Навіщо потрібно залучити ЄС* до проєкту?

House of Europe – проєкт Європейського Союзу, який фокусується на співпраці професіоналів з України та ЄС.



Ми віримо, що українці можуть перейняти досвід професіоналів з ЄС*, європейці мають ближче познайомитися із бурхливим українським контекстом, а найкращі ідеї народжуються на стику експертиз.

Ми запрошуємо вас долучити організації та експертів з ЄС* до свого проєкту, адже віримо, що від цього ви тільки виграєте.

6. Що таке залучення ЄС*?

Ви можете пройти воркшоп на платформі онлайн-курсів з ЄС*, запросити на конференцію спікера з ЄС*, пройти онлайн-стажування в інституції з ЄС*, оплатити персональну консультацію коуча з ЄС*, презентувати ідею свого соціального бізнесу на онлайн-виставці з ЄС* або придумати щось інше.

Не залучайте ЄС* для галочки. Натомість подумайте, як експертиза європейських організацій та колег може допомогти вам втілити ліпший проєкт.

3

Через пандемію, ми не можемо профінансувати вашу подорож за кордон або візит колег із ЄС* до України. Обирайте дистанційну співпрацю.

7. Як знайти організації та колег з ЄС*?

Згадайте експертів, з якими вам було б цікаво порадитися, організації, де ви хотіли б постажуватися, навчальні платформи, які пропонують курси на теми, які вас цікавлять. Якщо одразу нічого не приходить у голову, пошукайте у гуглі або розпитайте колег.

Не бійтеся пропонувати співпрацю професіоналам з ЄС*. Вони живі люди й радо візьмуть участь у вашому проєкті за гонорар.

В. Що може бути персональним проєктом?

- Участь у платних навчальних програмах від організацій з ЄС*: онлайн-курсів, воркшопів, майстер-класів, стажування, менторських програм тощо.
- Участь у платних подіях від організацій з ЄС*: онлайн-конференціях, нетворкінгах, форумах, резиденціях тощо.
- Проведення онлайн-соціологічних опитувань в ЄС*.



- Дистанційна дослідницька робота в архівах, бібліотеках, науково-дослідних інститутах, лабораторіях в ЄС*.
- Створення навчальних проєктів для колег з України за участі експертів з ЄС*: онлайн-воркшопів, майстер-класів, лекцій, подкастів, блогів тощо.
- Презентація ідей та проєктів колегам з ЄС*: проведення онлайн-воркшопів, майстер-класів, лекцій, цифрових виставок, онлайн-виступів, запис подкастів та блогів тощо.
- Організація подій для колег з ЄС* та України: онлайн-конференцій, форумів, круглих столів, хакатонів, нетворкінгових заходів тощо.
- Творчі, дослідницькі та освітні проєкти, створені у співпраці з колегами з ЄС*.
- Інші проєкти. Нам подобаються інноваційні, нестандартні та експериментальні ідеї за участі організацій та колег з ЄС*.

9. Що не може бути персональним проєктом?

4

- Проходження курсу іноземної мови. Єдиний виняток – курси для викладачів іноземних мов з фокусом на методиках викладання.
- Переклад книги.
- Публікація книги або наукової статті.
- Проєкт, який не стосується вашого професійного сектору.
- Масштабний проєкт від імені організації: велика конференція, зйомки фільму та інші проєкти, до роботи над якими залучена велика команда.

10. Що ще важливо?

- Проєкт може складатися з кількох заходів, що логічно пов'язані між собою. Наприклад, ви можете взяти участь у онлайн-конференції, а потім провести воркшоп, щоб поділитися новими знаннями з українськими колегами.

11. Можна кілька прикладів реальних персональних проєктів?

Ми підтримали вже 148 ідей. Наприклад:

- [Міжнародну онлайн-конференцію Digital art mobility 2021.](#) Експерти з Великої Британії, Іспанії, США, Канади та України досліджували, як мистецькі резиденції можуть існувати в онлайні.



Авторка проекту – кураторка мистецьких резиденцій Людмила Ничай.

- **Онлайн-курс «Здорове спілкування».** Лікар терапевтичного відділення Станіслав Кравчук спродюсував курс, який навчає лікарів знаходити спільну мову з будь-якими пацієнтами. Серед лекторів курсу відомий британський нейрохірург Генрі Марш.
- **Проект про сучасні медіа та їхній вплив на людські взаємодії Supermova.** Дніпровська журналістка Валерія Мальченко поспілкувалася з дослідниками з ЄС, щоб створити медіа про цифрову повсякденність, яке складається з хитросплетіння відео на YouTube, постів в соцмережах та теоретичних есе.
- Серію консультацій від британських, німецьких та сербських організацій з розвитку соціального підприємництва для Вікторії Кулакової. Вікторія працює у **«Це крафт»** – онлайн-магазині локальних продуктів, який віддає 70% прибутку на розвиток українських ремісників та крафтових виробників.
- **Серію відеоеккурсій замками Західного Поділля.** Викладач з Хмельницького Дмитро Ващук зафільмував замки та взяв інтерв'ю у істориків з ЄС.
- Серію нетворкінгових зустрічей з молодіжними організаціями з Чехії та Румунії, яку ініціювала керівниця Херсонського регіонального осередку Європейської географічної асоціації для студентів та молодих географів Анастасія Маркелюк.

5

Ми зібрали усі персональні проекти переможців минулих конкурсів у **PDF-документі**. Переходьте за посиланням, щоб надихнутися.

12. Яка тривалість проекту?


Грант підходить для короткотривалих проектів: у вас буде чотири місяці, щоб втілити ідею та скласти звіти.

Ви зможете взятися до роботи у червні 2022 року. Останні звіти потрібно здати у вересні 2022 року.

13. Хто може податися на грант?

Фахівці, які:

- хочуть втілити цікавий проект, що стане для них професійним викликом;



- готові взяти на себе повну відповідальність за управління проектом – ви не можете податися у команді;
- досягли повноліття;
- проживають на території України та мають українське громадянство²;
- не одержували грант мобільності House of Europe;
- раніше не одержували грант на персональні проекти House of Europe.

14. Фахівців яких сфер підтримує грант?

- Культури та креативних індустрій
- Освіти
- Охорони здоров'я та медицини
- Соціального підприємництва
- Медіа
- Роботи з молоддю

6


Для кожної сфери ми визначили конкретні цільові аудиторії, які можуть подаватися на гранти. Перевірте, чи належите ви до однієї з них, у документі з цільовими аудиторіями та пріоритетними напрямками проектів.

15. Яка правова форма потрібна для участі?

Ви можете податися як фізична особа-підприємець (ФОП). Для цього перевірте, чи відповідають ваші коди видів економічної діяльності сфері, у якій ви працюєте. ФОП має бути зареєстрований на вас: ми не зможемо перерахувати гроші підприємству родича чи друга.

Якщо у вас немає ФОП, ви можете податися у партнерстві з роботодавцем або організацією, з якою співпрацюєте. Організація підпише угоду, отримає грант на свій рахунок та буде звітувати від свого імені. Управління проектом та заявка на грант залишаються за вами.

² У виключних випадках ми можемо розглянути заявки від осіб без громадянства, біженців тощо. Вам потрібно буде підтвердити, що ви вже тривалий час проживаєте в Україні. Ми будемо приймати рішення на індивідуальній основі.



Організація має бути зареєстрованою юридичною особою, що може приймати грантову допомогу: ТОВ, громадською організацією, благодійним фондом, університетом тощо. Перш ніж подавати заявку, обговоріть ідею з керівництвом й отримайте згоду на участь.

16. Яка сума гранту?

Ви можете отримати від 1 000 євро до 4 000 євро.

Вам потрібно буде звітувати за усі витрати з бюджету. Включайте лише ті пункти, для яких зможете надати чеки, договори та інші фінансові документи.

Будь-які зміни до бюджету потрібно завчасно погодити, інакше ми не зможемо їх відшкодувати.

17. Які витрати покриває грант?


7

- Зовнішні послуги: участь у заходах і навчальних програмах, консультації експертів, залучення менторів тощо
- Маркетингові витрати: дизайн, написання текстів, відео- та фотозйомку, просування в соцмережах тощо
- Адміністративні витрати: оренду приміщення й обладнання тощо
- Цифрові інструменти: придбання програмного забезпечення тощо
- Гонорари: експертам, фасилітаторам тощо
- Інші витрати, напряму пов'язані з реалізацією проекту

Не забувайте, що вам потрібно буде сплачувати податки. Розрахуйте їх та включіть до бюджету – тільки так ми зможемо покрити ці витрати.

18. Яких витрат не покриває грант?

- Гонорарів вам або організації, яка отримує грантові кошти на свій рахунок
- Поточних організаційних витрат: оренди офісу, виплат працівникам тощо
- Витрат, що компенсуються коштом інших грантів або програм
- Витрат на товари, роботи та послуги, не зазначені у бюджеті
- Закупівлі обладнання та проведення будівельних робіт
- Банківських зборів та комісій



- Видатків на таксі
- Видатків на підготовку грантової заявки
- Витрат, здійснених до початку реалізації проекту
- Інших витрат, не пов'язаних з реалізацією проекту

19. Як і коли виплачуватиметься грант?

Ми перекажемо гроші на банківський рахунок ФОП чи організації двома платежами. Перший платіж – 75% суми гранту. Ви отримаєте його одразу після підписання грантового договору.

Решту суми ви отримаєте після того, як повністю реалізуєте проект й подасте звіти. Це значить, що вам потрібно буде покрити частину витрат власним коштом. Ми відшкодуємо їх одразу після того, як затвердимо підсумковий звіт.

Наприклад, Таня хоче провести онлайн-конференцію для журналістів. Для цього їй потрібні 2 000 євро: 1000 євро на гонорари спікерам, 500 євро на програму для онлайн-конференцій та 500 євро на обробку записів з конференції, щоб додати якісні відео на Youtube. Таня має ФОП, тож після підписання договору, отримає 1500 євро на свій рахунок. Грантових коштів вистачить, щоб покрити усі витрати на подію. Ще 500 євро на обробку відео Тані доведеться докласти зі своїх заощаджень. Однак, як тільки Таня завантажить відео на Youtube та подасть звіти, ми перекажемо їй залишок гранту й вона отримає свої 500 євро назад.

Ми виплатимо грант у гривні відповідно до обмінного курсу Goethe-Institut у день грошового переказу. Усі витрати у підсумковому фінансовому звіті також будуть конвертовані в євро, відповідно до обмінного курсу Goethe-Institut.

Ми вирахуємо остаточну суму гранту на основі витрат, підтверджених виписками з рахунку, чеками, квитанціями та іншими платіжними документами.

Якщо ви не виконаєте умови грантового договору, вам доведеться повернути усі гроші. Ви можете ознайомитися з документом завчасно – завантажте [правила звітування](#) та [грантовий договір](#).



20. Як подати заявку?

Заповніть форму на **онлайн-платформі** і долучіть усі потрібні документи.

Кінцевий термін – **понеділок, 21 березня 2022 року о 15:00 за київським часом**. Щоб подати заявку, натисніть кнопку «Подати заявку». Пам'ятайте, що після кінцевого терміну прийом заявок автоматично закривається й ви не зможете подати форму.

21. Як зареєструватися на онлайн-платформі?

Щоб заповнити заявку, треба зареєструватися на онлайн-платформі.

Для реєстрації потрібно вказати ім'я, прізвище та електронну адресу. Ми не зможемо розглянути вашу заявку, якщо контакти, які ви вказали у профілі на онлайн-платформі, не співпадають з ім'ям, прізвищем та електронною адресою у заявці. Будь ласка, не використовуйте нікнейми при реєстрації.

9

Реєструючись, обов'язково поставте галочку в полі: «Я погоджуюся отримувати нагадування та повідомлення електронною поштою або SMS-повідомлення від House of Europe. Ви зможете будь-коли відкликати свою згоду». Ви не будете отримувати важливих повідомлень щодо статусу заявки, якщо не дасте своєї згоди.

22. Як заповнити онлайн-заявку?

Заповніть заявку українською мовою. Вам потрібно буде відповісти на такі запитання:

Поле «Розділ»
Гранти на персональні проекти
Поле «Конкурс»



Оберіть конкурс:

- Гранти на персональні проєкти 4

Оберіть ваш професійний сектор:

- Персональні проєкти у сфері культури та креативних індустрій 4
- Персональні проєкти у сфері освіти 4
- Персональні проєкти в сфері медицини/охорони здоров'я 4
- Персональні проєкти в сфері медіа 4
- Персональні проєкти в сфері соціального підприємництва 4
- Персональні проєкти в сфері роботи з молоддю 4


Поле «Назва проєкту»

Введіть назву проєкту

Вкладка «Інформація»

- Ім'я, прізвище та по батькові
- Стать
- Дата народження
- Громадянство
- Місце проживання
- Тип населеного пункту
- Поштова адреса
- Електронна адреса
- Номер телефону
- Посада та місце роботи
- Інформація про організацію, яка отримує грант на свій рахунок: повна назва, юридичний статус, електронна адреса, номер телефону, поштова адреса та представник організації (якщо ви подаєтеся у партнерстві з роботодавцем чи організацією, з якою співпрацюєте)
- Інформація про ФОП: КВЕДи, індивідуальний податковий номер (якщо ви подаєтеся самостійно, як ФОП)

Вкладка «Питання»



- Чи ви є внутрішньо переміщеною особою?
- Чи ви є особою з інвалідністю?
- Чи ви раніше їздили за кордон для професійного обміну, навчання, стажування?
- Чи ви раніше брали участь у програмах або отримували фінансування від House of Europe, Goethe-Institut, Британської Ради, Французького Інституту, Чеських центрів?
- Чи ви раніше подавалися на гранти на персональні проекти?

Вкладка «Мотивація»

- Коротко опишіть ідею вашого проекту.
- Що мотивує вас реалізувати проект? У особистому та професійному планах.
- Які конкретні завдання має проект?
- Розкажіть про складові проекту. Чому ви обрали саме їх? Як плануєте їх реалізувати?
- Надайте детальний план реалізації проекту: вкажіть етапи та часові рамки.
- Вкажіть експерта або організацію з ЄС*, залучену до проекту: назва або ім'я, країна походження, посилання на сайт, вид діяльності.
- Якщо до вашого персонального проекту залучені організації або експерти з різних країн, перерахуйте країни.
- Розкажіть, як саме експерт або організація з ЄС буде залучена до проекту. Що вона буде робити? Яка її експертиза? Чому залучення цього експерта або організації є важливим для проекту?
- Оберіть пріоритетні теми, на які націлений проект, з **наданого переліку**.
- Поясніть у який спосіб проект відповідає **пріоритетним темам**.
- Поясніть як проект та його заходи відповідають вашому професійному профілю.
- Як проект сприятиме вашому професійному зростанню та змінам у вашій організації або професійній спільноті?
- Чи плануєте ви ділитися знаннями та досвідом у громаді та професійному секторі після закінчення проекту? Якщо так, то як саме?

Вкладка «Додатки»



Долучіть:

- Резюме
- Бюджет проекту, складений у [нашому шаблоні](#)
- Підтвердження про готовність взяти участь у вашому проєкті від організації або експерта з ЄС*

Вкладка «Згода»

- Підтвердіть, що ви прочитали і зрозуміли умови гранту.

- Усі вкладки складаються з обов'язкових і додаткових полів.
- Додаткові поля позначено як «необов'язково».
- Ви не можете подати заявку, якщо не заповнили обов'язкові поля.
- Щоб подати заявку, натисніть «Подати заявку».
- Після того як ви обрали «Подати заявку», вона буде надіслана на розгляд і ви не зможете її змінювати або додавати файли.
- Якщо ви натиснули «Подати заявку», але не отримали автоматичного підтвердження – ми не одержали вашої заявки. Натисніть «Подати заявку» ще раз або напишіть на ask@houseofeurope.org.ua. За два дні до кінцевого терміну ми завершуємо консультації. Напишіть нам до 15:00 у п'ятницю, 18 березня 2022 року.

12

23. Які документи потрібно долучити до заявки?

- Резюме: професійний досвід, освіта, стажування, стипендії. Об'єм – до двох сторінок. Мова – українська.
- Бюджет проекту [в нашому шаблоні](#). Мова – українська.
- Підтвердження від експерта або організації з ЄС*: електронний лист, офіційний лист, підтвердження реєстрації тощо. Документ має засвідчити експертність сторони з ЄС* та її готовність взяти участь саме у вашому проєкті. Мова – англійська або інша мова ЄС, доповнена перекладом українською.

24. Скільки заявок можна подати на конкурс?

- Ви можете подати лише одну заявку в межах одного конкурсу грантів на персональні проєкти.




- Декілька співробітників однієї організації можуть подати по одній заявці на участь у конкурсі. Однак, грант зможе отримати лише один співробітник.


25. Як оцінюватимуть мою заявку?

Команда експертів оцінить вашу заявку за критеріями відбору.

Критерії відбору		
1.	Мотивація та завдання	<ul style="list-style-type: none"> ▪ Що є особистою та професійною мотивацією організатора/-ки проекту? Чи зрозуміло вони роз'яснені? ▪ Наскільки чітко сформульованими та реалістичними є завдання проекту? Чи відповідають вони загальній меті програми грантів на персональні проекти – сприяти набуттю навичок та професійному розвитку організатора/-ки проекту? ▪ Чи є доречними проект та його заходи для професійного профілю заявника/-ці та його/її подальшого професійного зростання в галузі?




<p>2.</p>	<p>План заходів</p>	<ul style="list-style-type: none"> ▪ Наскільки змістовними та якісними є заходи проекту? Чи добре вони сплановані? ▪ Наскільки чіткими і реалістичними є запропонований план та часові рамки? ▪ Чи передбачають заходи проекту змістовну участь у проекті сторони з ЄС*? ▪ Чи організатор/-ка проекту встановив/-ла зв'язки зі стороною з ЄС*? Чи є документальне підтвердження цього? ▪ Чи володіє організатор/-ка проекту експертизою або ж чи має доступ до експертизи, що необхідна для реалізації проекту?
<p>3.</p>	<p>Актуальність</p>	<ul style="list-style-type: none"> ▪ Наскільки цей проект відповідає пріоритетним темам у конкретному секторі? ▪ Чи є актуальними запропонований проект та його заходи для відповідного професійного сектора?



15

<p>4.</p>	<p>Довгостроковий вплив та стійкість</p>	<ul style="list-style-type: none"> ▪ Чи матиме цей проект релевантний довгостроковий вплив на професійний розвиток організатора/-ки проекту у його/її професійному секторі? ▪ Чи має організатор/-ки проекту потенціал для подальшого розповсюдження знань та вмінь? Чи може цей проект сприяти формуванню організатора/-ки проекту як агента змін для його/її громади або професійного колективу? Чи окреслює організатор/-ка проекту конкретні заходи для поширення знань та досвіду
<p>5.</p>	<p>Бюджет</p>	<ul style="list-style-type: none"> ▪ Чи розрахунки в запропонованому бюджеті є точними, достовірними та реалістичними? Чи відповідає бюджет запланованому обсягу ініціативи? ▪ Чи відповідають заплановані витрати заходам проекту?
<p>Додаткові критерії відбору</p>		



6.	Географія та статус	<ul style="list-style-type: none"> ▪ Чи проживає організатор/-ка проекту у сільській місцевості, малому місті чи обласному центрі на периферії? Перевагу отримують учасники, що працюють у сільській місцевості, малих містах чи обласних центрах на периферії. ▪ Чи є організатор/-ка проекту внутрішньо переміщеною особою?
----	---------------------	---

26. Критерії виключення

Ми можемо відмовити вам у гранті, якщо ви чи ви ваша організація:

16

- засуджені за скоєння злочину;
- заарештовані за чи звинувачені у скоєнні злочину і чекаєте судового розгляду;
- маєте обвинувачувальне рішення у цивільній справі;
- є банкрутом й підлягаєте процедурі банкрутства або ліквідації;
- порушили свої зобов'язання щодо сплати податків чи внесків на соціальне страхування;
- винні у професійних проступках;
- порушили право інтелектуальної власності;
- намагалися отримати конфіденційну інформацію;
- винні у шахрайстві, корупції, відмиванні грошей, фінансовому тероризмі або інших злочинах, пов'язаних з тероризмом.

27. Які помилки можуть завадити мені отримати грант?

За час існування грантів ми оцінили 1 602 заявки. Ось вісім найпоширеніших помилок, які можуть завадити вам виграти грант:

- Ви не належите до цільової аудиторії гранту. Перевірте, чи підходить вам грант, у нашому **списку цільових аудиторій**.
- Ви не продумали деталі проекту. Опишіть кожен етап роботи над проектом детально: що ви будете робити, хто буде вам допомагати, скільки це займе часу та чому важливо для проекту. Цифри, назви організацій, посилання – усе це буде перевагою.



- Ви подаєте заявку замість когось. Приклад: методист подає заявку за завідувача кафедри.
- Тема проекту кардинально відрізняється від того, чим ви займаєтеся щодня. Приклад: менеджерка з туризму хоче організувати виставку новаторської фотографії.
- Проект не допоможе вам зрости професійно. Приклад: вчитель хоче створити курс з інклюзивного навчання. Проте до проекту залучена велика команда й він не відіграє провідної ролі.
- ЄС* залучений для галочки. Приклад: редакторка медіа хоче зробити спецпроект про фактчекінг. Автор з ЄС* напише лише одну статтю, в той час, як українські журналісти готують по декілька матеріалів. При цьому закордонний автор не привносить нічого нового: стаття не стосується теми, у якій він має унікальну експертизу.
- Ви подаєтеся з ініціативою, над якою вже певний час працюєте. Приклад: менеджерка фестивалю кіно, який вже п'ять років проходить у Києві, шукає фінансування для цьогорічної події.
- Проект передбачає подорожі. Приклад: ви плануєте поїхати до Литви на конференцію. На жаль, у часи пандемії, ми не підтримуємо подорожі.

17

2В. Що далі?

- Ваша заявка пройде технічне та експертне оцінювання. Це займає приблизно 5-6 тижнів.
- Ви отримаєте листа з підсумками конкурсу електронною поштою 3-6 травня 2022 року. Ми надішлемо лист на електронну адресу, яку ви вказали під час реєстрації на онлайн-платформі. Через велику кількість заявок ми не зможемо прокоментувати рішення щодо кожної заявки.
- Якщо ваша заявка пройшла конкурсний відбір, ми попросимо надіслати інформацію та документи, потрібні для складання грантового договору. Крім того, можемо попросити трохи допрацювати проект або бюджет.
- Якщо ви вчасно надасте всю необхідну інформацію, ми укладемо **грантовий договір**. Складання і підписання договору відбудеться впродовж травня-червня 2022 року.

2В.Що, якщо мою заявку не обрали?



Ми отримуємо більше вартих уваги заявок, ніж можемо профінансувати, а отже, частині учасників доведеться відмовити.

Якщо ви не пройшли відбір – не засмучуйтеся. Ви можете обрати іншу можливість на [сайті House of Europe](#).

29. Важливі дати

Відкриття конкурсу – понеділок, 21 лютого 2022 року

Кінцевий термін консультацій – п'ятниця, 18 березня 2022 року, 15.00 за київським часом

Кінцевий термін подачі заявок – понеділок, 21 березня 2022 року, 15.00 за київським часом

Оголошення результатів конкурсу – 3-6 травня 2022 року

Пам'ятайте, що дати можуть змінитися.

30. Звітність

18

Вам потрібно буде подати фінансовий та змістовий звіти, де ви розкажете про те, що вже зробили, і обґрунтуєте витрати. Щоб розуміти, якими вони мають бути та скільки часу піде на їхню підготовку, перегляньте шаблони та правила звітування завчасно:

- [шаблон фінансового звіту](#);
- [шаблон змістового звіту](#);
- [фінансові правила та інструкції щодо звітування](#).

31. Захист персональних даних

Подаючи заявку, ви погоджуєтесь на опрацювання ваших персональних даних відповідно до [Загального регламенту Про захист даних \(GDPR\)](#).

32. Контакти

Якщо у вас є запитання щодо грантів, пишіть на

ask@houseofeurope.org.ua. Ми зробимо все, щоб допомогти вам.

Кінцевий термін для консультацій – п'ятниця, 18 березня 2022 року, 15.00 за київським часом.